

和歌山循環器フォーラム

日時

2020年10月8日（木） 19:00～20:30

視聴を御希望の場合はプリストル・マイヤーズ スクイブMR、ファイザーMRに御申し付けください。
後日、担当MRより視聴URL、ID、パスワードを御送りさせていただきます。
視聴方法は、裏面の「Web講演会の御視聴方法」をご覧ください。

PROGRAM

総合
座長

田村 崇 先生

(日本赤十字社和歌山医療センター 循環器内科部長)

基調講演 (19:00～19:30)

演者

花澤 康司 先生

(日本赤十字社和歌山医療センター 循環器内科 副部長)

「不整脈の非薬物治療 ICDの一次予防について」

特別講演 (19:30～20:30)

演者

栗田 隆志 先生

(近畿大学病院 心臓血管センター 教授)

「色褪せぬDOACの魅力」

※日本医師会生涯教育カリキュラム1.5単位

カリキュラムコード：43) 動悸(0.5単位)、73) 慢性疾患・複合疾患の管理(1単位)

※弊社にて、御視聴の記録が確認できない場合は、単位の取得ができませんので、ご注意ください。

主催：プリストル・マイヤーズ スクイブ株式会社/ファイザー株式会社

WEB講演会の御視聴操作手順

【PC視聴方法】

1. 画面右上の「**クラシックビュー**」をクリックします。
※確認画面が表示されたら「**切り替え**」をクリックします。
2. ミーティング番号（○○○ ○○○ ○○○○）入力
→[**参加**] をクリックします。
3. パスワード（○○○○○○○○）入力
→[**OK**] をクリックします。
4. 名前欄「**お名前**・**ご施設名**」
メールアドレス欄「**メールアドレス**」を入力
→[**参加**] をクリックします。

※お名前、ご施設名は、漢字でお願い致します。

【スマートフォン視聴方法】

1. 「**番号を入力して参加**」をクリック
ミーティング番号（○○○ ○○○ ○○○○）入力
→[**参加**] をクリックします。
2. Webex Meetings アプリケーションのダウンロード開始します。
3. パスワード（○○○○○○○○）入力
→[**OK**] をクリックします。
4. 名前欄「**お名前**・**ご施設名**」
メールアドレス欄「**メールアドレス**」を入力
→[**参加**] をクリックします。

※お名前、ご施設名は、漢字でお願い致します。

Webex操作方法


Webセミナー個人視聴ログイン方法〔PC版〕

1. 招待メール

セミナー開始時間になったら、事前に担当MRより送付された「視聴用URL」または「ミーティング番号とパスワード」を使用して参加します。

2. セミナーへのアクセス方法と参加者情報の入力

視聴用URLを使用して参加する場合

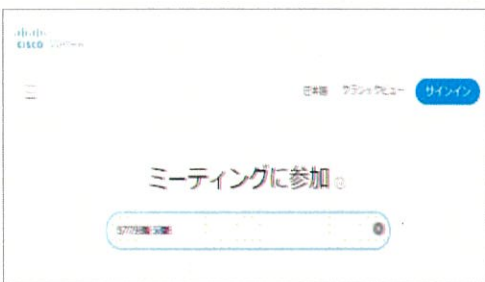


「視聴用URL」のリンクをクリックしてください。

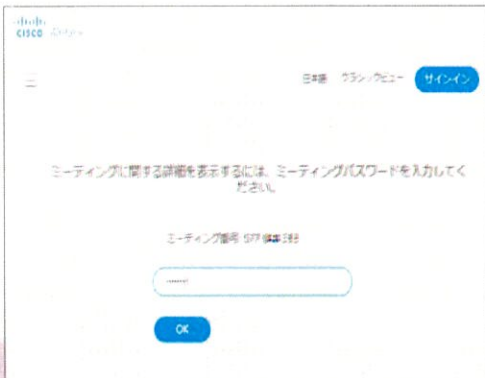


名前欄に施設名とお名前、メールアドレスを入力して「参加」ボタンをクリックして下さい。

ミーティング番号とパスワードを使用して参加する場合



以下のURLにアクセスし、「ミーティング情報を入力」の部分にミーティング番号(5から始まる9桁の数字)を入力し、Enterキーをクリックします。<https://bms-japan.webex.com>

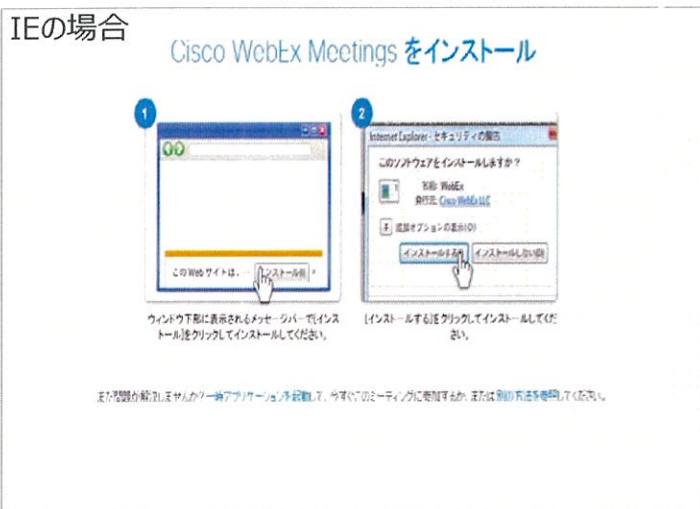


パスワードを入力し、「OK」ボタンをクリックします。

Webex操作方法

3. ブラウザに、WebExの機能を追加

初めて参加する場合、インストール画面が表示されますので、画面の手順に従って操作を行ってください。



※使用ブラウザによって画面は異なります。インストールの詳細は、3ページの補足資料をご参照ください。

4. 音声設定の確認、変更

セミナーに参加すると下記の画面が表示されます。画面下部の右にある、

「設定」をクリックし、音声接続ダイアログを表示させます。



6. ミーティングに参加

「ミーティングに参加」ボタンをクリックし、セミナーに参加します。



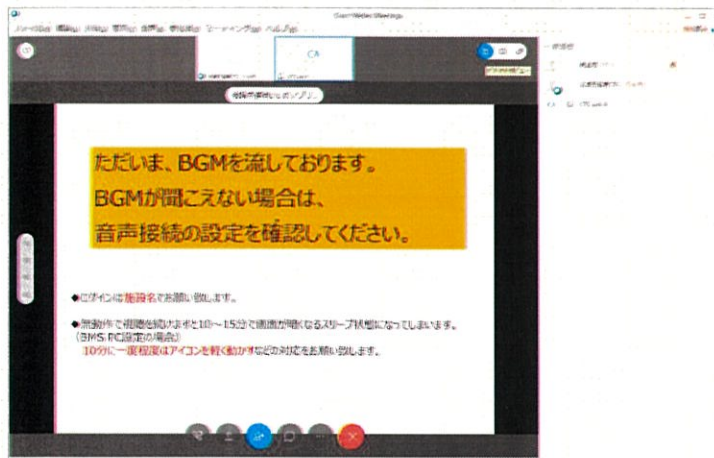
5. 音声設定の確認、変更 視聴に使用するスピーカーとマイクを選択し、ボリュームレベルを調整します。



Webex操作方法

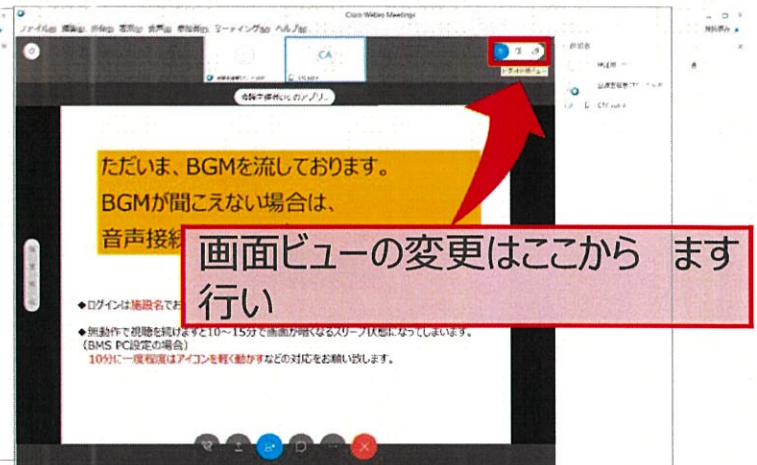
7. セミナー画面

セミナーの視聴画面が表示されます。

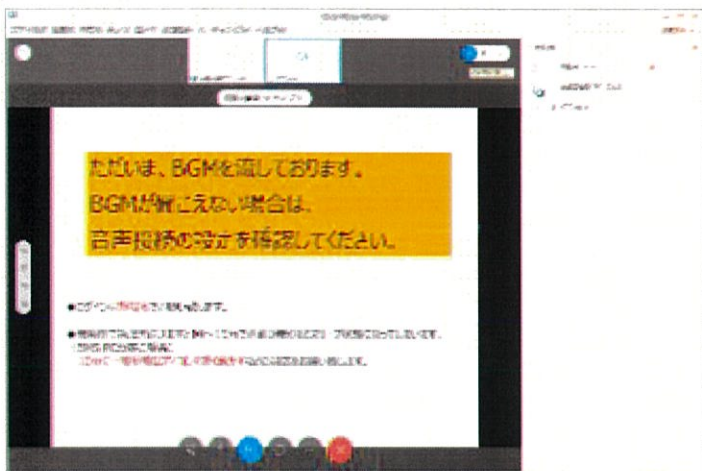


8. 視聴ビューの変更

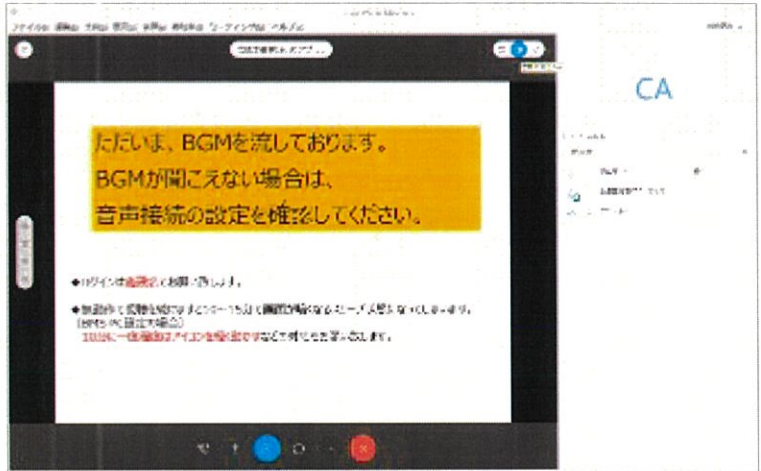
レイアウトを変更してコンテンツを見易くすることが出来ます。WebExの画面ビューは、「ビデオ分割ビュー」、「左右2列ビュー」、「フローイングパネルビュー」の3種類から選択できます。



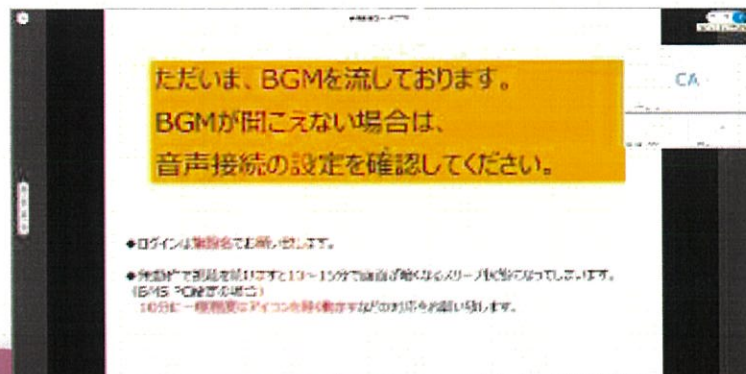
ビデオ分割ビュー



左右2列ビュー



フローイングパネルビュー



Webex操作方法

Webセミナー個人視聴ログイン方法〔Android スマートフォン版〕

1. WebExアプリのインストール Playストアより、「Cisco WebEx Meetings」と検索して、WebExアプリをインストールします。



2. Webセミナーに参加

事前に送付された「招待メール」を開き、始時間になりましたら、「ここから参加してください」のリンクをクリックしてください。




※WebExアプリをインストールせずにメールのリンクをクリックすると、Playストアのアプリインストール画面に遷移します。

3. 参加者情報を入力 メールリンクをクリックすると、自動的にアプリが起動します。お名前、メールアドレスを入力し、[OK]をタップします。



4. 音声接続

セミナーの画面が立ち上がりましたら、音声接続ボタン(受話器マーク) →「インターネット通話」の順にタップし、音声を接続します。

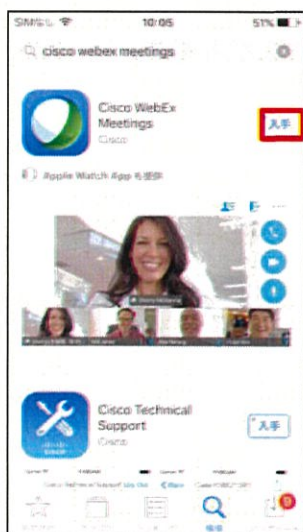


Webex操作方法

Webセミナー個人視聴ログイン方法〔iPhone版〕

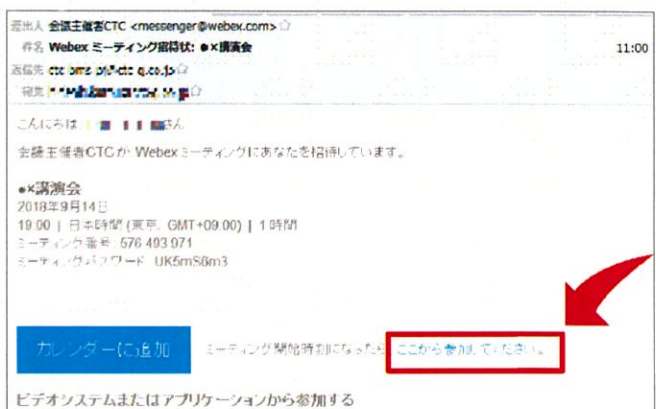
1. WebExアプリのインストール

App Storeより、「Cisco WebEx Meetings」と検索して、WebExアプリをインストールします。



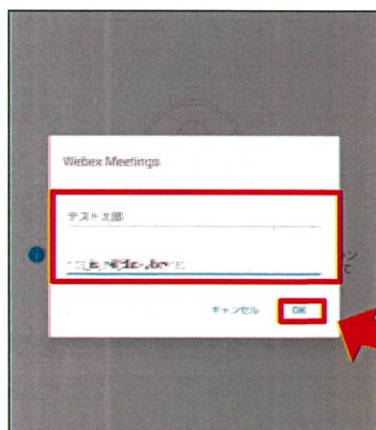
2. Webセミナーに参加

事前に送付された「招待メール」を開き、開始時間になりましたら、「ここから参加してください」のリンクをクリックしてください。



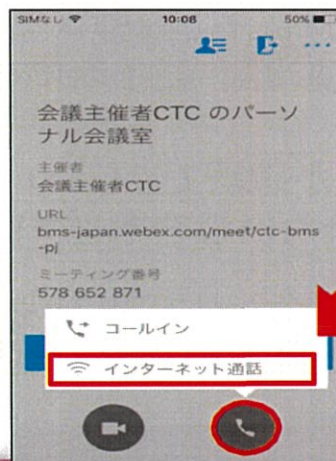
※WebExアプリをインストールせずにメールのリンクをクリックすると、

3. 参加者情報を入力 メールリンクをクリックするとApp Storeのアプリインストール画面に遷移します。自動的にアプリが起動します。お名前・メールアドレスを入力し、[OK]をタップします。



4. 音声接続

セミナーの画面が立ち上がりましたら、音声接続ボタン(受話器マーク)→「インターネット通話」の順にタップし、音声を接続します。



和歌山循環器フォーラム講演会WEBセミナー 事前申請申し込みFAX用紙

※10月6日(火)までにFAX返信頂きますと幸いです。

ブリストル・マイヤーズ スクイブ株式会社
堺事務所 行
FAX番号:072-232-2165

**<2020年10月8日(木)19:00~20:30開催>
エリキュース 和歌山循環器フォーラム**

御施設名:

御名前:

メールアドレス:

※当日のセミナーURLをご記入頂いたメールアドレスに御送り致します。

単位取得に関する注意点

- ・ログイン時に御施設名、医師氏名(フルネーム・漢字)を必ず御入力ください。
当日は受講講演時間・終了時間の記録を取らせて頂きます。
- ・「講演視聴時間が確認できない」 or 「視聴時間が30分満たない」場合、
単位が取得できない場合がございます。

御視聴に関するお問い合わせは、ブリストル・マイヤーズ スクイブMR、ファイザーMRに御連絡下さい。
担当者が確認できない場合:080-9872-176 (ヨネダ)に御連絡下さい。