

# 東牟婁郡医師会学術講演会

日時 2022年5月26日(木) 19:00~20:00

会場 ホテル&リゾート 和歌山 串本 2階

東牟婁郡串本町サンゴ台1184-10 Tel : 0735-62-7771

★Zoom Webinarでもweb配信いたします

視聴を希望される方は、下記の方法でお申し込みお願い致します。

- ①弊社担当者、運営担当者までご連絡下さい。
- ②右記2次元コードから申し込み下さい。

【運営担当】第一三共(株) 佐原 謙治

E-mail:sahara.kenji.ak@daiichisankyo.co.jp

後日、視聴登録用URLをメールにてお送り致します。

ご視聴方法の詳細は、裏面をご参照下さい。

お申し込みメール



eMail

テーマ：整形外科領域における疼痛管理

座長：くしもと町立病院 病院長 阪本 繁 先生

■ 基調講演 19:00～19:20

「 橈骨骨幹部骨折に対するインプラント選択について 」

くしもと町立病院 整形外科 新屋敷 佑 先生

「 COVID19感染後に発症した環軸椎回旋位固定の治療経験 」

くしもと町立病院 整形外科 医長 橋本 和彦 先生

■ 特別講演 19:20～20:00

「 整形外科疾患における神経障害性疼痛の現状と  
ミロガバリンへの期待 」

近畿大学医学部 整形外科学教室 講師 池田 光正 先生

当日はご参加確認の為、ご施設名・ご芳名でのログインをお願い申し上げます。ご入力頂いた情報は医薬品及び医学・薬学に関する情報提供のために利用させて頂く場合がございます。何卒ご理解とご協力を賜りますようお願い申し上げます。  
会議案内の転送や開示、会議の録画・録音・撮影等はお控えいただきますようお願い申し上げます。  
当日設備トラブルやご利用のプロバイダ・パソコンにおけるトラブルや制限等、不測の事態によりご覧いただけない場合がございます。  
その際はご容赦くださいますようお願い申し上げます。

\* 日本医師会生涯教育講座 1単位申請中  
(CC : 60 腰痛)

共催：東牟婁郡医師会/第一三共株式会社



# Web講演会ご視聴方法

ZOOM Webinarによるご視聴は、事務局よりご案内差し上げた先生のみとなっております。  
なお、本講演会は医療用医薬品に関する情報を取り扱いますので、医療関係者以外の方がいらっしゃる公共の場所などからのアクセスはお控えください。また、録音、録画、撮影等はお控えください。

## ZOOM Webinarによる 推奨ご視聴環境

インターネット環境の良い場所  
での接続をお願いします



## PC

Windows、MacOS サポートブラウザ  
Google Chrome

その他環境についてはZOOM公式サイトでご確認下さい。




## モバイル、タブレット

ZOOMアプリのインストールが  
必要です。

## PCからアクセス頂く場合

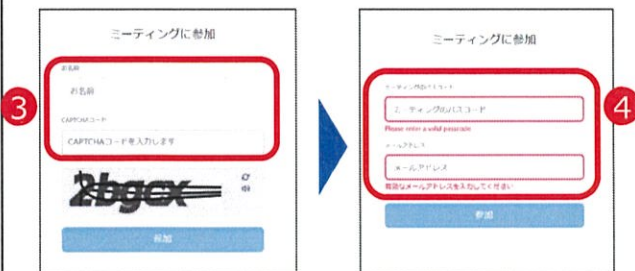
\*ブラウザは「Google Chrome」をお使いください

- 1 ご視聴前に事務局から送付された参加用URLをクリックしてください。
- 2 ブラウザが起動しましたら「**ミーティングを起動**」をクリックし、その後に表示される「**ブラウザから起動してください**」をクリックして下さい。




デスクトップアプリをお持ちの方はそちらからもご参加頂けます

- 3 **ご施設名とお名前、CAPTCHAコード**を入力し、「**参加**」をクリックしてください。その後、メールに記載されている**パスワード**と、**ご自身のメールアドレス**を入力し、「**参加**」をクリックしてください。



- 4 画面下部のメニューバーにあるQ&Aよりご質問を入力することができます。視聴が終わりましたら画面右下の「**退出**」をクリックしてください。



## モバイル・タブレット からアクセス頂く場合

### アプリダウンロード手順

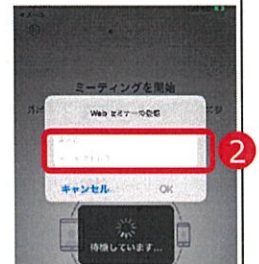


- 1 ZOOMアプリを入手するため、iPhoneではApp Store、Androidの場合はPlayストアを開きます。
- 2 「**ZOOM**」と検索し、「**ZOOM Cloud Meetings**」をインストールしてください。ホーム画面にZOOMアプリが配置されれば完了です。


### アプリダウンロード以降の手順 (iOS版の画面)

- 1 事務局から送付された参加用URLをタップしてください。

- 2 **ご施設名とお名前、ご自身のメールアドレス**を入力し、「**OK**」をタップしてください。



- 3 セミナー開始後、試聴が出来ますので、画面を横にしてご視聴ください。



- 4 画面をタップするとメニューバーが表示されます。メニューバーよりご質問を入力することができます。視聴が終わりましたら画面右上の「**退出**」をクリックしてください。

