

現地 + Web  
講演会

# 新宮医療圏 循環器疾患の医療連携を考える会

日時 2024年 6月27日 (木) 19:00 ~ 20:00

会場 ホテルニューパレス2階 新宮市丹鶴2-2-22 tel 0735-28-1500

形式 現地会場 + Web配信によるハイブリッド開催

※現地ご希望の際は担当MRまでご連絡ください



Zoomで配信致します ※お申し込みは弊社担当者までご連絡下さい。

※ご視聴方法は裏面をご参照下さい。

《参加申し込み・問い合わせ先》

運営担当：第一三共株式会社 松井 宏樹 matsui.hiroki.x2@daiichisankyo.co.jp

個人視聴  
お申し込み



※本講演会は、日本医師会生涯教育制度 CC:43 動季 1.0単位取得予定です。  
単位取得をご希望の先生は『ご施設名』『氏名(フルネーム)』でのご参加をお願い申し上げます。  
尚、弊社にて、ご視聴の記録が確認できない場合は単位の取得ができませんのでご注意ください。

※誠に恐縮ではございますが、当講演会は自社医薬品の情報提供を含むため、  
ご視聴につきましては医療機関にご所属の医師、薬剤師、看護師に限定させて頂いております

講演 1 19:00~19:20 (20分 程度)

座長

谷地内科医院 院長 谷地 雅宏 先生

『冠動脈疾患に対するカテーテル治療の最新について』

演者

新宮市立医療センター 循環器内科 部長 江守 裕紀 先生

講演 2 19:20~20:00 (40分 程度)

座長

新宮市立医療センター 循環器内科 部長 江守 裕紀 先生

『超高齢心房細動患者さんへの対応  
~新しいガイドラインでどのようにアップデートされたか~』

演者

和歌山県立医科大学 循環器内科 不整脈先進治療学講座  
准教授 黒井 章央 先生

注意事項

- Web講演会の内容の録画・録音・撮影等はお控えください。
- 利用者以外の方への本電子メール・会議 Invitation の転送・開示、Web講演会の内容の開示並びに利用者以外の方を参加させることはお控えください。
- 医療関係者以外の方が、VLS等の公共の場所などのWeb講演会へのご参加はお控えください。
- Web講演会によって提供・交換する情報は、「医療用医薬品の販売情報提供活動に関するガイドライン」に沿った医学的情報に限定されます。
- 利用者は、Web講演会の参加に際して必要となるパソコン等の、日本語によるインターネット・Webサイトの閲覧及び電子メールの利用・通信環境を、自己の責任と負担において整えてください。当社は利用者の利用・通信環境に起因するいかなる影響、損害に対しても一切の責任を負わないものとします。
- Web講演会の利用に関わる通信料・接続料等一切の費用は利用者の負担とします。
- 視聴時に登録いただきました施設名、ご芳名は医薬品及び医薬学医薬品および医学薬学に関する情報提供のために利用させていただくことがございます。

共催 : 新宮市医師会 第一三共株式会社



# ホテルニューパレス

HOTEL NEW PALACE

和歌山県新宮市丹鶴二丁目2番22号  
 (旧) 和歌山県新宮市新宮7683-18  
 TEL. 0735-28-1500



## ホテル第1・第2駐車場マップ

ホテルから100m~130m程のところに、第1駐車場、第2駐車場をご用意しております。(ご利用は先着順となります)

大型バス・大型車両は第1駐車場、中型バス・中型車両は第2駐車場に1台のみ駐車可能です。事前にフロントまでご予約ください。





検索または二次元コードより、  
第一三共 Medical Communityにアクセス



 第一三共 Medical Community

▼新規会員登録・ログイン



「新規会員登録」「ログイン」はこちらから

※登録情報の確認のため、会員登録には  
1～3日程度お時間を頂く場合がございますので、  
予めご了承ください。  
(土、日、祝日、当社休日除く)



エリアWeb講演会申し込み方法

**医師限定**

第一三共 Medical Communityに会員登録・ログイン後に、  
Web講演会ページからエリアWeb講演会の視聴申し込みが可能です。

※ ご登録の会員情報を現在のご勤務先に変更することで、エリアWeb講演会にお申し込み頂くことができます。  
会員情報の変更は、マイページ > 会員情報変更より、勤務先は最大5件までご登録可能です。

【Web講演会一覧ページから】



『視聴する』ボタンを  
クリック

【Web講演会詳細ページから】



視聴申し込み後に  
『視聴する』ボタンが表示されます



『視聴する』ボタンを  
クリック



『参加』ボタンを  
クリック

Zoom画面がブラウザ  
で立ち上がり講演会を  
ご視聴いただけます

- ✓ 案内状から、講演会の詳細や問い合わせ先をご確認いただけます
- ✓ 講演会前日の17時、当日の1時間前に視聴ページのURLを記載したメールを送付させていただきます



# Web講演会ご視聴方法

ZOOM Webinarによるご視聴は、事務局よりご案内差し上げた先生のみとなっております。  
なお、本講演会は医療用医薬品に関する情報を取り扱いますので、医療関係者以外の方がいらっしゃる公共の場所などからのアクセスはお控えください。また、録音、録画、撮影等はお控えください。

## ZOOM Webinarによる 推奨ご視聴環境

インターネット環境の良い場所  
での接続をお願いします



## PC

Windows、MacOS サポートブラウザ  
Google Chrome

その他環境についてはZOOM公式サイトでご確認ください。



## モバイル、タブレット


ZOOMアプリのインストールが  
必要です。



## PCからアクセス頂く場合

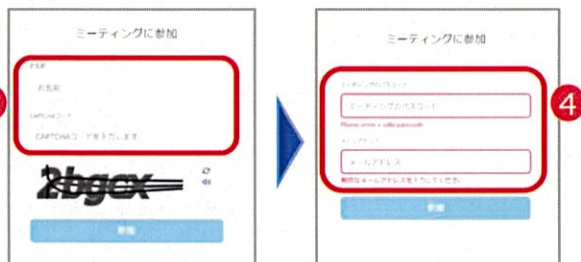
\* ブラウザは「Google Chrome」をお使いください

- 1 ご視聴前に事務局から送付された参加用URLをクリックしてください。
- 2 ブラウザが起動しましたら「**ミーティングを起動**」をクリックし、その後に表示される「**ブラウザから起動してください**」をクリックして下さい。

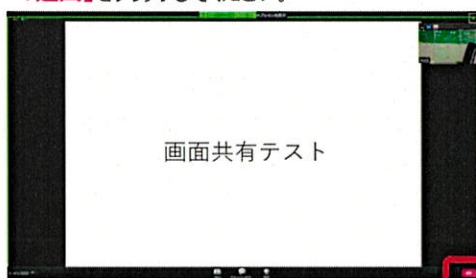


デスクトップアプリをお持ちの方はそちらからもご参加頂けます

- 3 ご施設名とお名前、CAPTCHAコードを入力し、「**参加**」をクリックしてください。その後、メールに記載されているパスコードと、ご自身のメールアドレスを入力し、「**参加**」をクリックしてください。



- 4 画面下部のメニューバーにあるQ&Aよりご質問を入力することができます。視聴が終わりましたら画面右下の「**退出**」をクリックしてください。



## モバイル・タブレット からアクセス頂く場合

### アプリダウンロード手順

- 1 ZOOMアプリを入手するため、iPhoneではApp Store、Androidの場合はPlayストアを開きます。
- 2 「**ZOOM**」と検索し、「**ZOOM Cloud Meetings**」をインストールしてください。ホーム画面にZOOMアプリが配置されれば完了です。




アプリダウンロード以降の手順 (iOS版の画面)

- 1 事務局から送付された参加用URLをタップしてください。
- 2 ご施設名とお名前、ご自身のメールアドレスを入力し、「**OK**」をタップしてください。



- 3 セミナー開始後、視聴が出来ますので、画面を横にしてご視聴ください。



- 4 画面をタップするとメニューバーが表示されます。メニューバーよりご質問を入力することができます。視聴が終わりましたら画面右上の「**退出**」をクリックしてください。

