

東牟婁郡医師会学術講演会

日時 2024年8月29日(木) 19:00~20:00

形式 現地+オンライン配信を予定しております

会場 くしもと町立病院



Zoomで配信致します ※お申し込みは弊社担当者までご連絡下さい。

※ご視聴方法は裏面をご参照下さい。

《参加申し込み・問い合わせ先》

運営担当：第一三共株式会社 松井 宏樹 matsui.hiroki.x2@daiichisankyo.co.jp

個人視聴
お申し込み



※本講演会は、日本医師会生涯教育制度 CC:60 腰痛 1.0単位取得予定です。
単位取得をご希望の先生は『ご施設名』『氏名(フルネーム)』でのご参加をお願い申し上げます。
尚、弊社にて、ご視聴の記録が確認できない場合は単位の取得ができませんのでご注意ください。

※誠に恐縮ではございますが、当講演会は自社医薬品の情報提供を含むため、
ご視聴につきましては医療機関にご所属の医師、薬剤師、看護師に限定させて頂いております

座長

くしもと町立病院 院長 阪本 繁 先生

講演Ⅰ 19:00 ~ 19:15

『 二次性骨折予防について 』

演者

くしもと町立病院 整形外科リハビリテーション科 石澤 命彦 先生

講演Ⅱ 19:15 ~ 20:00

『 運動器疾患における疼痛管理 ~薬物治療を中心に~ 』

演者

近畿大学医学部 整形外科学教室
特任准教授 橋本 和彦 先生

注意事項

- (1) Web講演会の内容の録画・録音・撮影等はお控えください。
- (2) 利用者以外の方への本電子メール・会議 Invitation の転送・開示、Web講演会の内容の開示並びに利用者以外の方を参加させることはお控えください。
- (3) 医療関係者以外の方がいらっしゃる公共の場所などでのWeb講演会へのご参加はお控えください。
- (4) Web講演会によって提供・交換する情報は、「医療用医薬品の販売情報提供活動に関するガイドライン」に沿った医学的・科学的情報に限定されます。
- (5) 利用者は、Web講演会の参加に際して必要となるパソコン等の、日本語によるインターネットWebサイトの閲覧及び電子メールの利用・通信環境を、自己の責任と負担において整えてください。当社は利用者の利用・通信環境に起因するいかなる影響、損害に対しても一切の責任を負わないものとします。
- (6) Web講演会の利用に関わる通信料・接続料等一切の費用は利用者の負担とします。
- (7) 視聴時に登録いただきましたご施設名、ご氏名は医薬品及び医薬薬学医薬品および医学薬学に関する情報提供のために利用させていただいております。

共催 : 東牟婁郡医師会 第一三共株式会社

Web講演会ご視聴方法

ZOOM Webinarによるご視聴は、事務局よりご案内差し上げた先生のみとなっております。
なお、本講演会は医療用医薬品に関する情報を取り扱いますので、医療関係者以外の方がいらっしゃる
公共の場所などからのアクセスはお控えください。また、録音、録画、撮影等はお控えください。

ZOOM Webinarによる 推奨ご視聴環境

インターネット環境の良い場所
での接続をお願いします



PC

Windows、MacOS サポートブラウザ
Google Chrome

その他環境についてはZOOM公式サイトでご確認下さい。




モバイル・タブレット

ZOOMアプリのインストールが
必要です。

PCからアクセス頂く場合

*ブラウザは「Google Chrome」をお使いください

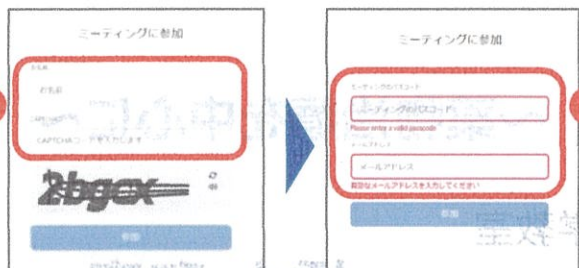
- 1 ご視聴前に事務局から送付された参加用URL
をクリックしてください。
- 2 ブラウザが起動しましたら「**ミーティングを起動**」をクリック
し、その後に表示される「**ブラウザから起動してくだ
さい**」をクリックして下さい。



講演 1

デスクトップアプリをお持ちの方はそこからご参加頂けます

- 3 **ご施設名とお名前、CAPTCHAコード**を入力し、「**参
加**」をクリックしてください。その後、メールに記載されてい
る**パスコードと、ご自身のメールアドレス**を入力し、「**参
加**」をクリックしてください。



- 4 画面下部のメニューバーにあるQ&Aよりご質問を入力
することができます。視聴が終わりましたら画面右下の
「**退出**」をクリックしてください。



モバイル・タブレット からアクセス頂く場合


アプリダウンロード手順

- 1 ZOOMアプリを入手するため、
iPhoneではApp Store、
Androidの場合はPlayストアを開きます。
- 2 「ZOOM」と検索し、「**ZOOM Cloud Meetings**」をイン
ストールしてください。ホーム画面にZOOMアプリが配置され
れば完了です。

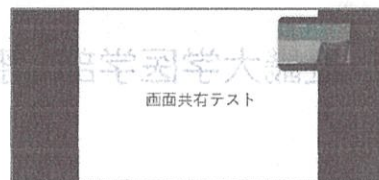


アプリダウンロード以降の手順 (iOS版の画面)

- 1 事務局から送付された参加用URLをタップしてください。
- 2 **ご施設名とお名前、ご自身の
メールアドレス**を入力し、「**OK**」
をタップしてください。



- 3 セミナー開始後、視聴が出来ますので、画面を横にして
ご視聴ください。



- 4 画面をタップするとメニューバーが表示されます。メニュー
バーよりご質問を入力することができます。視聴が終わり
ましたら画面右上の「**退出**」をクリックしてください。

