

現地 + Web
講演会

新宮医療圏 循環器疾患の医療連携を考える会

日時 2025年 1月29日 (水) 19:00 ~ 20:00

会場 ホテルニューパレス2階 新宮市丹鶴2-2-22 tel 0735-28-1500

形式 現地会場 + Web 配信によるハイブリッド開催

※現地ご希望の際は担当MRまでご連絡ください



Zoomで配信致します ※お申し込みは弊社担当者までご連絡下さい。

※ご視聴方法は裏面をご参照下さい。

《参加申し込み・問い合わせ先》

運営担当：第一三共株式会社 松井 宏樹 hiroki.matsui@daiichisankyo.com

個人視聴
お申し込み



※本講演会は、日本医師会生涯教育制度 CC:44 心肺停止 1.0単位取得予定です。
単位取得をご希望の先生は『ご施設名』『氏名(フルネーム)』でのご参加をお願い申し上げます。
尚、弊社にて、ご視聴の記録が確認できない場合は単位の取得ができませんのでご注意ください。

※誠に恐縮ではございますが、当講演会は自社医薬品の情報提供を含むため、
ご視聴につきましては医療機関にご所属の医師、薬剤師、看護師に限定させて頂いております

講演 1 19:00~19:15 (15分 程度)

座長

谷地内科医院 院長 谷地 雅宏 先生

『 当院におけるDVT診療の現状について 』

演者

新宮市立医療センター 循環器内科 小松 慶也 先生

講演 2 19:15~20:00 (45分 程度)

座長

新宮市立医療センター 循環器内科 部長 江守 裕紀 先生

『 VTE診療のキホンと最新事情 』

演者

神戸大学大学院医学研究科 総合内科部門 准教授 乙井 一典 先生

注意事項

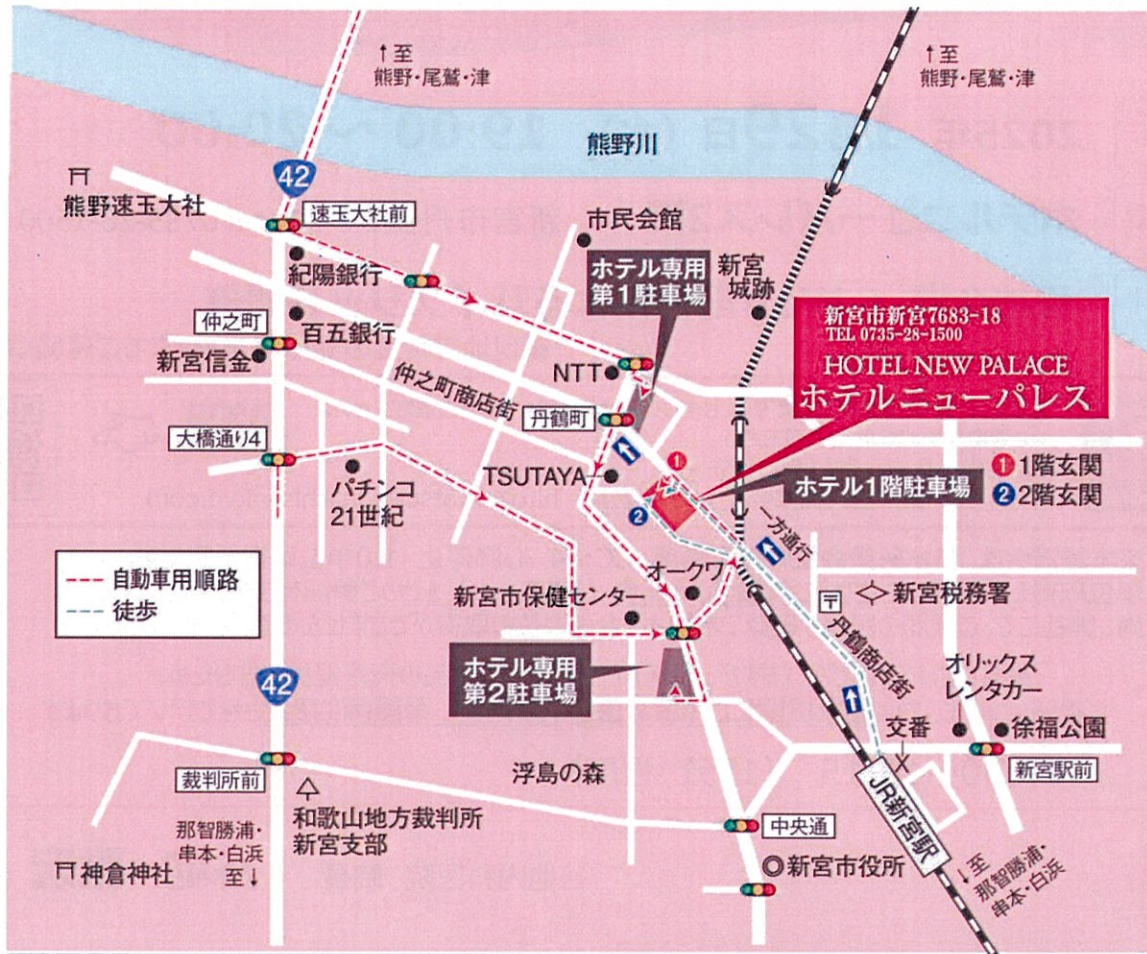
- (1) Web講演会の内容の録画・録音・撮影等はお控えください。
- (2) 利用者以外の方への本電子メール・会議 Invitation の転送・開示、Web講演会の内容の開示並びに利用者以外の方を参加させることはお控えください。
- (3) 医療関係者以外の方がいらっしゃる公共の場所などでのWeb講演会へのご参加はお控えください。
- (4) Web講演会によって提供・交換する情報は、「医療用医薬品の販売情報提供活動に関するガイドライン」に沿った医学的情報に限定されます。
- (5) 利用者は、Web講演会の参加に際して必要となるパソコン等の、日本語によるインターネットWebサイトの閲覧及び電子メールの利用・通信環境を、自己の責任と負担において整えてください。当社は利用者の利用・通信環境に起因するいかなる影響、損害に対しても一切の責任を負わないものとします。
- (6) Web講演会の利用に関わる通信料・接続料等一切の費用は利用者の負担とします。
- (7) 視聴時に登録いただきましたご施設名、ご芳名は医薬品及び医薬学医薬品および医薬学に関する情報提供のために利用させていただく場合がございます。

共催：新宮市医師会 東牟婁郡医師会 紀南医師会 第一三共株式会社

ホテルニューパレス

HOTEL NEW PALACE

和歌山県新宮市丹鶴二丁目2番22号
 旧) 和歌山県新宮市新宮7683-18
 TEL. 0735-28-1500



ホテル第1・第2駐車場マップ

ホテルから100m~130m程のところに、第1駐車場、第2駐車場をご用意しております。(ご利用は先着順となります)

大型バス・大型車両は第1駐車場、中型バス・中型車両は第2駐車場に1台のみ駐車可能です。事前にフロントまでご予約ください。




Web講演会ご視聴方法

ZOOM Webinarによるご視聴は、事務局よりご案内申し上げた先生のみとなっております。
なお、本講演会は医療用医薬品に関する情報を取り扱いますので、医療関係者以外の方がいらっしゃる公共の場所などからのアクセスはお控えください。また、録音、録画、撮影等はお控えください。

ZOOM Webinarによる推奨ご視聴環境

インターネット環境の良い場所での接続をお願いします



PC

Windows、MacOS サポートブラウザ
Google Chrome

その他環境についてはZOOM公式サイトでご確認ください。



モバイル、タブレット


ZOOMアプリのインストールが必要です。



PCからアクセス頂く場合

*ブラウザは「Google Chrome」をお使いください

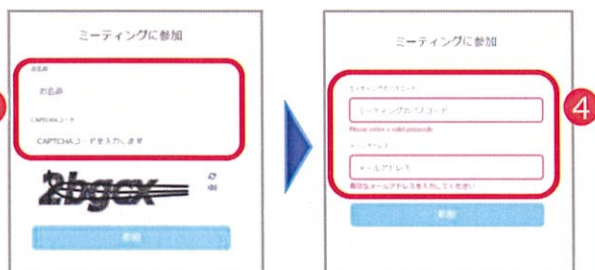
- 1 ご視聴前に事務局から送付された参加用URLをクリックしてください。
- 2 ブラウザが起動したら「ミーティングを起動」をクリックし、その後に表示される「ブラウザから起動してください」をクリックして下さい。



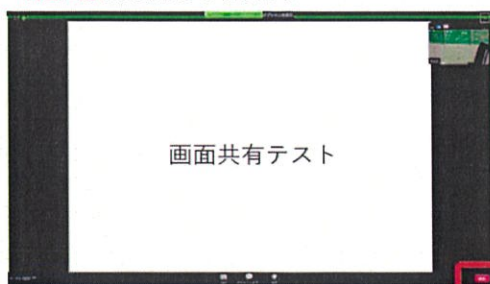
講演 1

デスクトップアプリをお持ちの方はそちらからもご参加頂けます

- 3 ご施設名とお名前、CAPTCHAコードを入力し、「参加」をクリックしてください。その後、メールに記載されているパスワードと、ご自身のメールアドレスを入力し、「参加」をクリックしてください。



- 4 画面下部のメニューバーにあるQ&Aよりご質問を入力することができます。視聴が終わりましたら画面右下の「退出」をクリックしてください。



モバイル・タブレットからアクセス頂く場合


アプリダウンロード手順

- 1 ZOOMアプリを入手するため、iPhoneではApp Store、Androidの場合はPlayストアを開きます。
- 2 「ZOOM」と検索し、「ZOOM Cloud Meetings」をインストールしてください。ホーム画面にZOOMアプリが配置されれば完了です。




アプリダウンロード以降の手順 (iOS版の画面)

- 1 事務局から送付された参加用URLをタップしてください。
- 2 ご施設名とお名前、ご自身のメールアドレスを入力し、「OK」をタップしてください。



- 3 セミナー開始後、試聴が出来ますので、画面を横にしてご視聴ください。



- 4 画面をタップするとメニューバーが表示されます。メニューバーよりご質問を入力することができます。視聴が終わりましたら画面右上の「退出」をクリックしてください。

