

東牟婁郡病診連携講演会

日時 2025年 2月5日 (水) 19:00 ~ 20:00

形式 Web配信 (Zoom)



Zoomで配信致します ※お申し込みは弊社担当者までご連絡下さい。

※ご視聴方法は裏面をご参照下さい。

《参加申し込み・問い合わせ先》

運営担当：第一三共株式会社 松井 宏樹 hiroki.matsui@daiichisankyo.com

個人視聴
お申し込み



※本講演会は、日本医師会生涯教育制度 CC:57 外傷 1.0単位取得予定です。
単位取得をご希望の先生は『ご施設名』『氏名(フルネーム)』でのご参加をお願い申し上げます。
尚、弊社にて、ご視聴の記録が確認できない場合は単位の取得ができませんのでご注意ください。

※誠に恐縮ではございますが、当講演会は自社医薬品の情報提供を含むため、
ご視聴につきましては医療機関にご所属の医師、薬剤師、看護師に限定させて頂いております

座長

那智勝浦町立温泉病院 病院長 中紀文 先生

【一般講演】 19:00 ~ 19:20

「非定型大腿骨骨折について」

演者

くしもと町立病院 整形リハビリテーション科 石澤 命彦 先生

【特別講演】 19:20 ~ 20:00

「神経障害性疼痛のマネジメント
～治療効果の向上を目指した痛みとの向き合い方～」

演者

自治医科大学附属さいたま医療センター

整形外科 教授 秋山 達 先生

注意事項

- Web講演会の内容の録画・録音・撮影等はお控えください。
- 利用者以外の方への本電子メール・会議 Invitation の転送・開示、Web講演会の内容の開示並びに利用者以外の方に参加させることはお控えください。
- 医療関係者以外の方がいらっしゃる公共の場所などでのWeb講演会への参加はお控えください。
- Web講演会によって提供・交換する情報は、「医療用医薬品の販売情報提供活動に関するガイドライン」に沿った医学的・科学的情報に限定されます。
- 利用者は、Web講演会の参加に際して必要となるパソコン等の、日本語によるインターネットWebサイトの閲覧及び電子メールの利用・通信環境を、自己の責任と負担において整えてください。
当社は利用者の利用・通信環境に起因するいかなる影響、損害に対しても一切の責任を負わないものとします。
- Web講演会の利用に関わる通信料・接続料等一切の費用は利用者の負担とします。
- 視聴時に登録いただきましたご施設名、ご芳名は医薬品及び医学薬学医薬品および医学薬学に関する情報提供のために利用させていただく場合がございます。

共催：東牟婁郡医師会 第一三共株式会社

Web講演会ご視聴方法

ZOOM Webinarによるご視聴は、事務局よりご案内差し上げた先生のみとなっております。
なお、本講演会は医療用医薬品に関する情報を取り扱いますので、医療関係者以外の方がいらっしゃる公共の場所などからのアクセスはお控えください。また、録音、録画、撮影等はお控えください。

ZOOM Webinarによる
推奨ご視聴環境
インターネット環境の良い場所
での接続をお願いします



PC
Windows, MacOS サポートブラウザ
Google Chrome
その他環境についてはZOOM公式サイトでご確認下さい。




モバイル、タブレット
ZOOMアプリのインストールが
必要です。



PCからアクセス頂く場合

* ブラウザは「Google Chrome」をお使いください

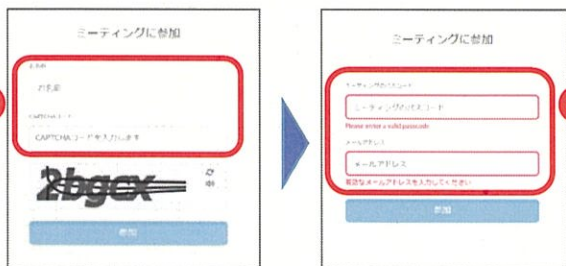
- 1 ご視聴前に事務局から送付された参加用URLをクリックしてください。
- 2 ブラウザが起動しましたら「ミーティングを起動」をクリックし、その後に表示される「ブラウザから起動してください」をクリックして下さい。



講演 1

デスクトップアプリをお持ちの方はそちらからもご参加頂けます

- 3 ご施設名とお名前、CAPTCHAコードを入力し、「参加」をクリックしてください。その後、メールに記載されているパスコードと、ご自身のメールアドレスを入力し、「参加」をクリックしてください。



- 4 画面下部のメニューバーにあるQ&Aよりご質問を入力することができます。視聴が終わりましたら画面右下の「退出」をクリックしてください。



モバイル・タブレットからアクセス頂く場合


アプリダウンロード手順

- 1 ZOOMアプリを入手するため、iPhoneではApp Store、Androidの場合はPlayストアを開きます。
- 2 「ZOOM」と検索し、「ZOOM Cloud Meetings」をインストールしてください。ホーム画面にZOOMアプリが配置されれば完了です。




アプリダウンロード以降の手順 (iOS版の画面)

- 1 事務局から送付された参加用URLをタップしてください。
- 2 ご施設名とお名前、ご自身のメールアドレスを入力し、「OK」をタップしてください。



- 3 セミナー開始後、試聴が出来ますので、画面を横にしてご視聴ください。



- 4 画面をタップするとメニューバーが表示されます。メニューバーよりご質問を入力することができます。視聴が終わりましたら画面右上の「退出」をクリックしてください。

